



Der demografische Wandel

Strategiewerkstatt
am 26. Februar 2014

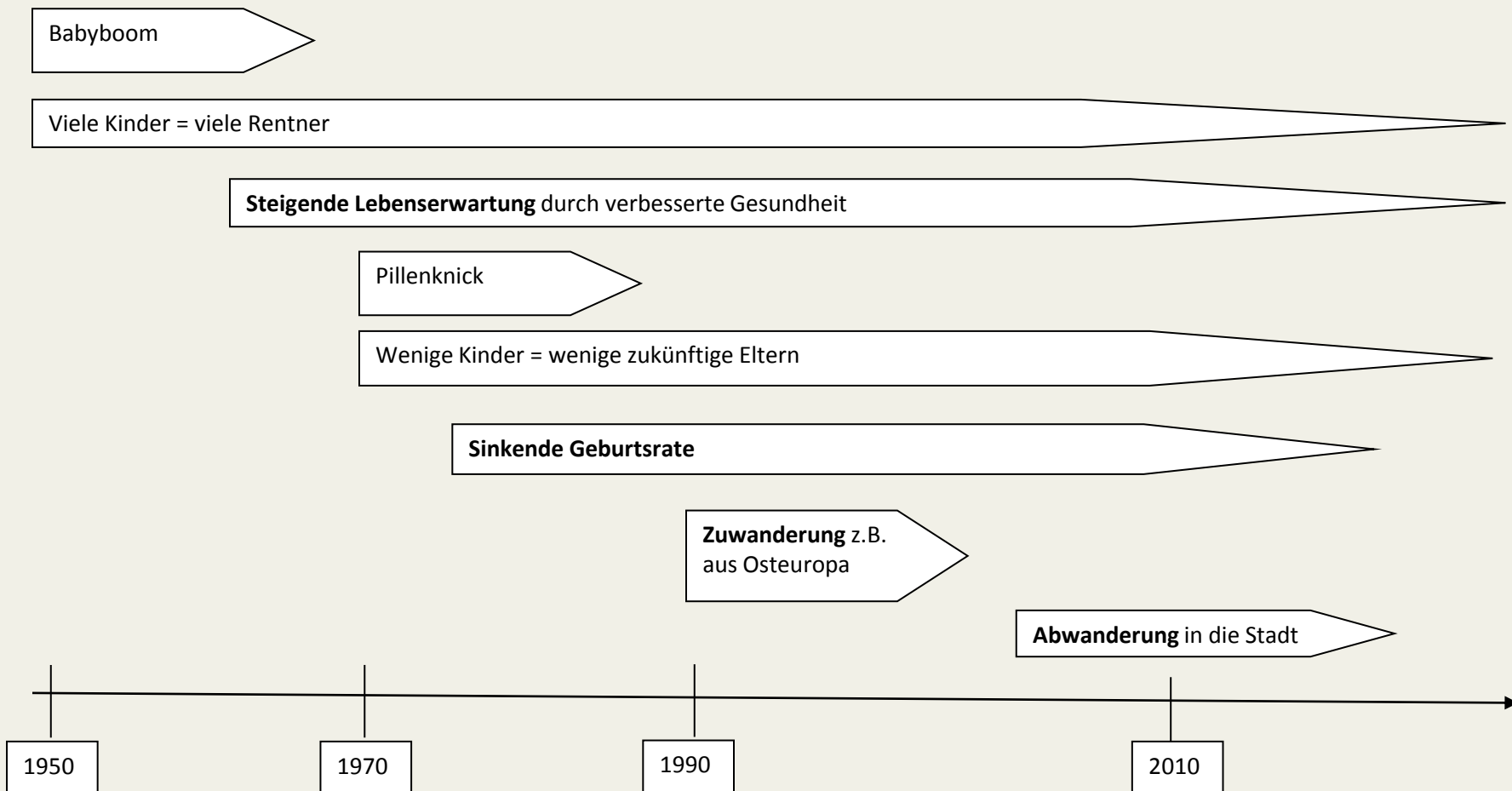
Überblick zum Vortrag



1. Die demografischen Prozesse
2. Veränderungen in den Ortsteilen
3. Strategische Ziele im demografischen Wandel
4. Aufgaben der Demografiebeauftragten



Demografische Prozesse





Demografische Prozesse

- Sinkende Geburtenzahl
- Wanderungsbewegung
- Steigende Lebenserwartung

Wir werden
weniger, älter und bunter!

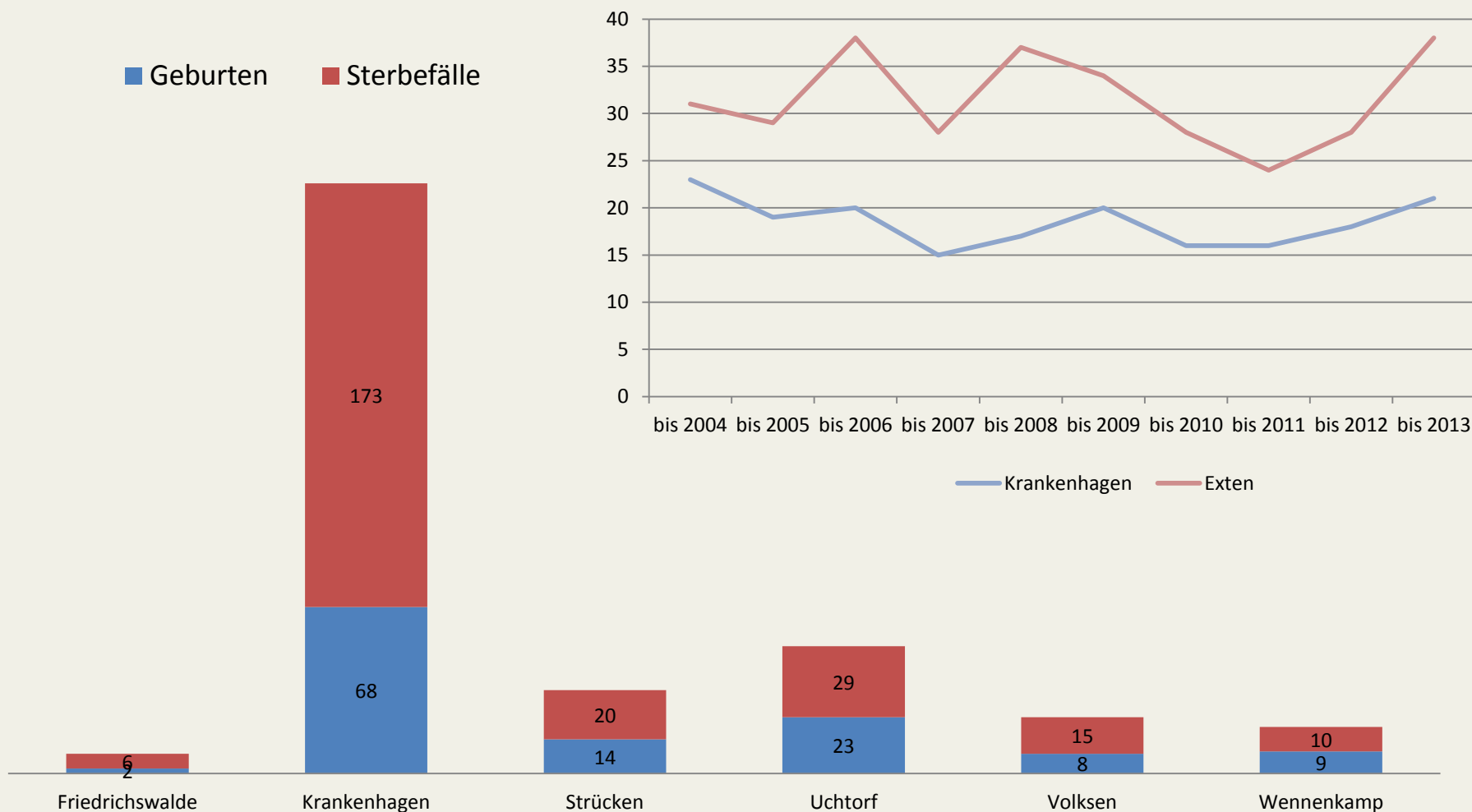


Bevölkerungsrückgang seit 1997

Ortsteil	Einwohner 31.12.2013	Einwohner 1997 zu 2013	% Anteil
Friedrichswald	125	-53	-30%
Krankenhagen	1.955	-196	-9%
Strücken	492	-38	-7%
Uchtdorf	658	-41	-6%
Volksen	286	-7	-2%
Wennenkamp	191	-24	-11%
Stadt Rinteln	27.168	-2.059	-7%



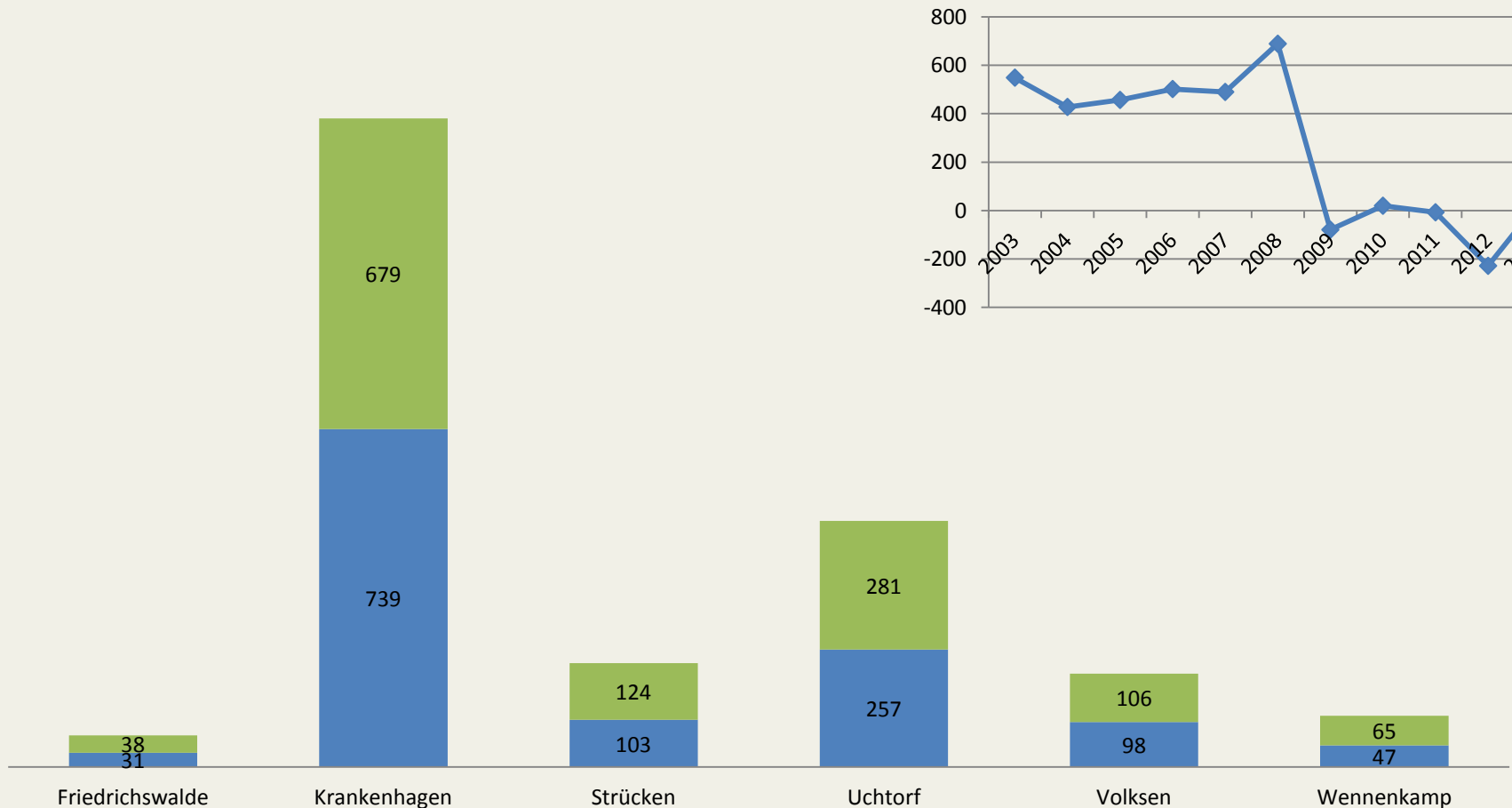
Geburtenzahlen



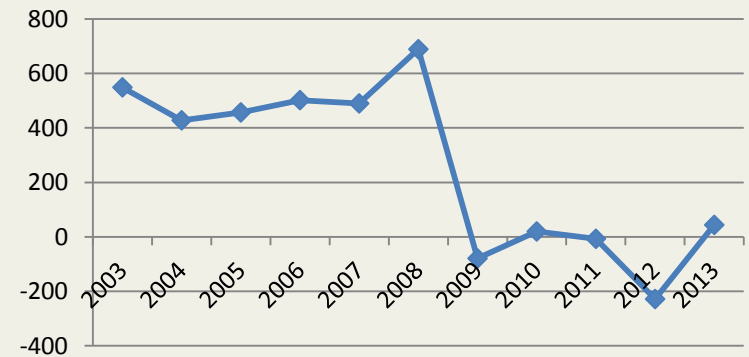
Abwanderungstendenz



■ Zuzüge ■ Wegzüge



Stadt Rinteln



Bildungswanderung





Weniger Menschen leben im Ort

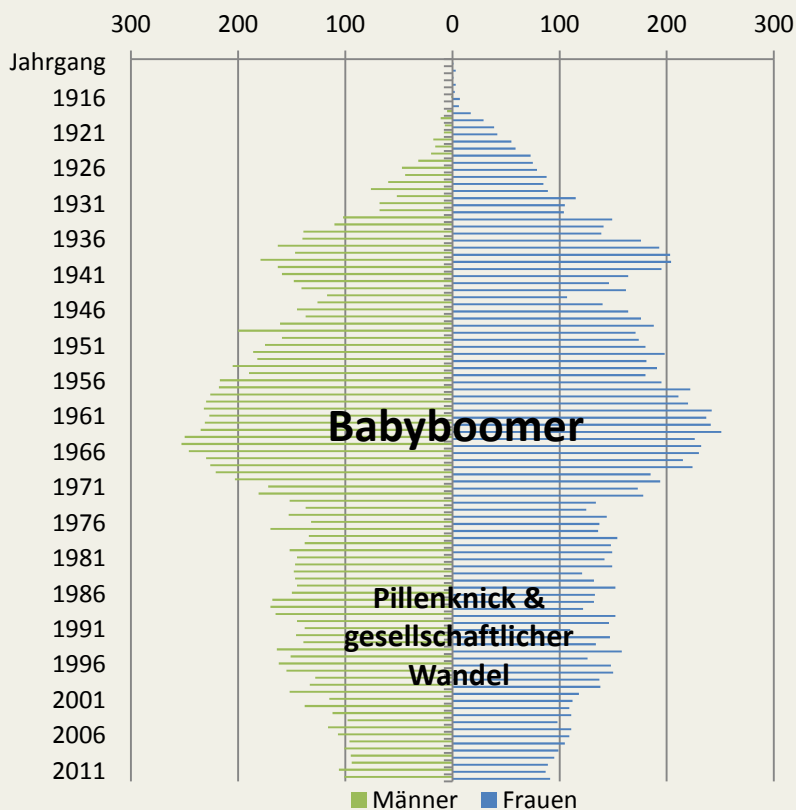
- Häuser sind unbewohnt
- Weniger Nachbarn
- Nahversorgung eingeschränkt
- Weniger mögliche Vereinsmitglieder
- Soziale Einsamkeit

- Neue Nutzung des freien Raums
- Angebot eines ländlichen Lebens für junge Familien



Altersstruktur 2013

Stadt Rinteln

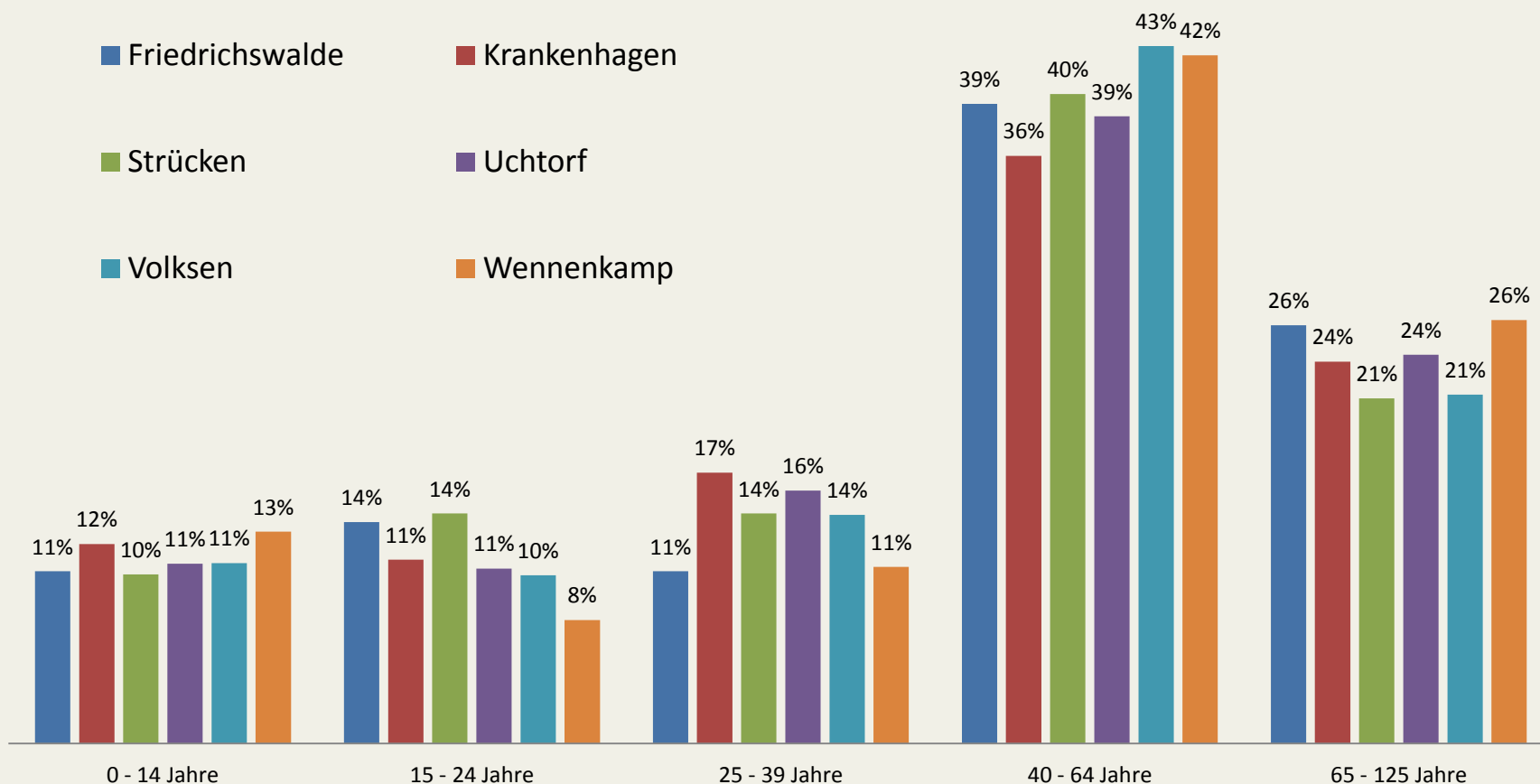


- Lebenserwartung ist gestiegen
 - 2030: 9,1 % über 80 Jahre
 - 2060: Männer \emptyset 85 Jahre
Frauen \emptyset 89,2 Jahre
- Gesunden Jahre überwiegen
- Pflegebedarf steigt ab 80 Jahre



Altersgruppenverteilung

- Die größte Altersgruppe sind die Babyboomer



Im Ort leben mehr Ältere als Jüngere



- Aussterbendes Vereinsleben
- Steigender Bedarf von externer Hilfe
- Zahl der alleinlebenden Frauen steigt
- Anspruch an den Wohn- und Lebensraum verändert sich

- Gewonnene Lebensjahre

Strategien im demografischen Wandel



- Identität der Einwohner stärken
- Bürgerschaftliches Engagement stärken
- Kinder- und Familienfreundlichkeit stärken
- Selbstbestimmtes Leben der Älteren stärken
- Lebensraum generationsgerecht nutzen



Meine Aufgaben

- Demografische Prozessen in Rinteln **beobachten & dokumentieren**
- Auseinandersetzung mit **möglichen Folgen** für die Stadt Rinteln
- **Ideen** zum aktiven Umgang mit den demografischen Veränderungen **sammeln**
- **Projekte und Initiativen** zur Gestaltung des demografischen Wandels vor Ort **unterstützen**



**Vielen Dank für Ihre
Aufmerksamkeit!**

Linda Ruppel

Stadt Rinteln

Demografiebeauftragte

Klosterstraße 19, 31737 Rinteln

Telefon: 05751 / 403 118

E-Mail: lk.ruppel@web.de